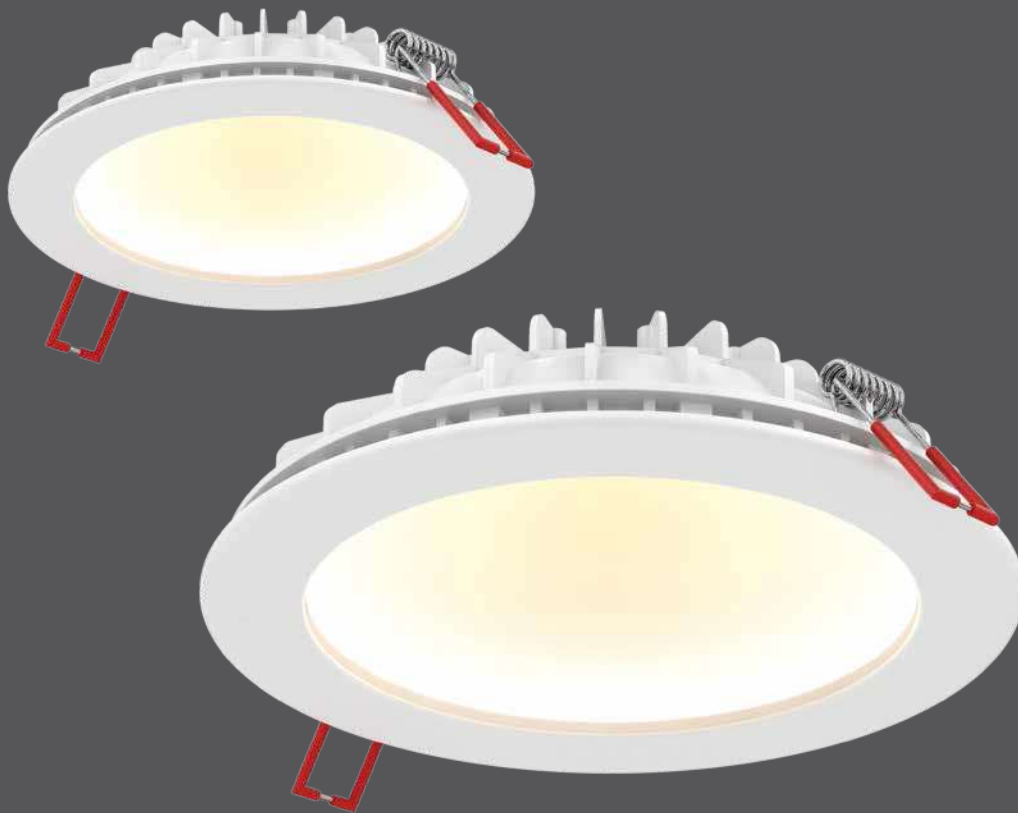


## Éclairage indirect

L'ambiance parfaite à votre portée grâce à notre concept « gradation crépusculaire ». Cette caractéristique unique crée un éclairage blanc chaleureux pour une soirée des plus mémorables.



Modèle	Taille	Watts	Lumens livrés	Lumens DEL	IRC	T° Couleur	Tension
<b>IND4-DW</b>	4"	9 W	500 lm	975 lm	80	3000 K - 2200 K	120 V
<b>IND6-DW</b>	6"	12 W	750 lm	1500 lm	80	3000 K - 2200 K	120 V

### Caractéristiques

Luminaire encastré DEL avec boîte de connexion avec transformateur intégré  
 Peut être enchaîné  
 Plus de 50 000 heures de durée de vie  
 Gradation crépusculaire; le CCT varie de 3000K à 2200K lorsqu'on diminue l'intensité de la lumière  
 Distribution large et uniforme sur 360°  
 Émission de chaleur minimale  
 Réflecteur en dôme  
 Angle de faisceau de 110°  
 Éclairage indirect, réduisant l'éblouissement  
 Construction en aluminium  
 Certifié IC (approuvé pour contact directe avec l'isolant)  
 Étanche à l'air, homologué ASTM E283-04  
 Convient aux endroits humides  
 Veuillez vous référer à notre site internet pour la liste des gradateurs compatibles  
 Garantie de 5 ans

### Fini

○ WH Blanc

### Accessoires

#### RFP-UNI

Gabarit de perçage universel

#### RFP-46

Gabarit de perçage pour modèles 4" et 6"

### Exemple de commande

#### IND4-DW-WH

Encastré à éclairage indirect 4" IND4-DW dans un fini blanc

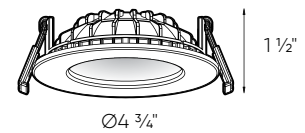
### Note

Pour d'autres finis et/ou températures de couleurs, veuillez contacter votre représentant DALI. À noter que les commandes spéciales auront un délai de livraison d'au moins 12 semaines et qu'il pourrait y avoir une quantité minimum requise



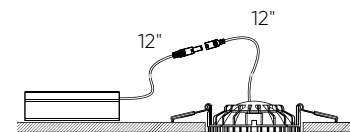
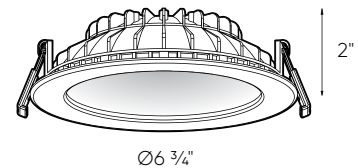
**IND4-DW**

Ø4 3/8"



**IND6-DW**

Ø6 1/4"



5-1/16" x 3" x 1-5/16"