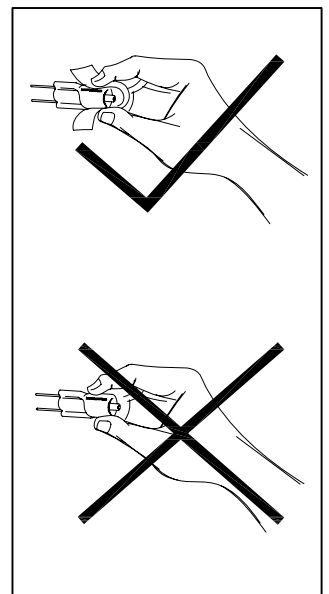
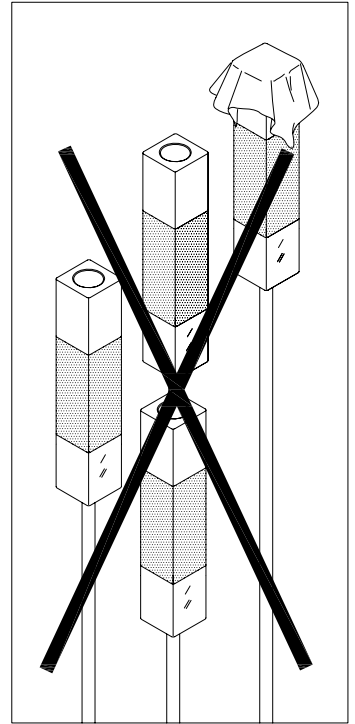
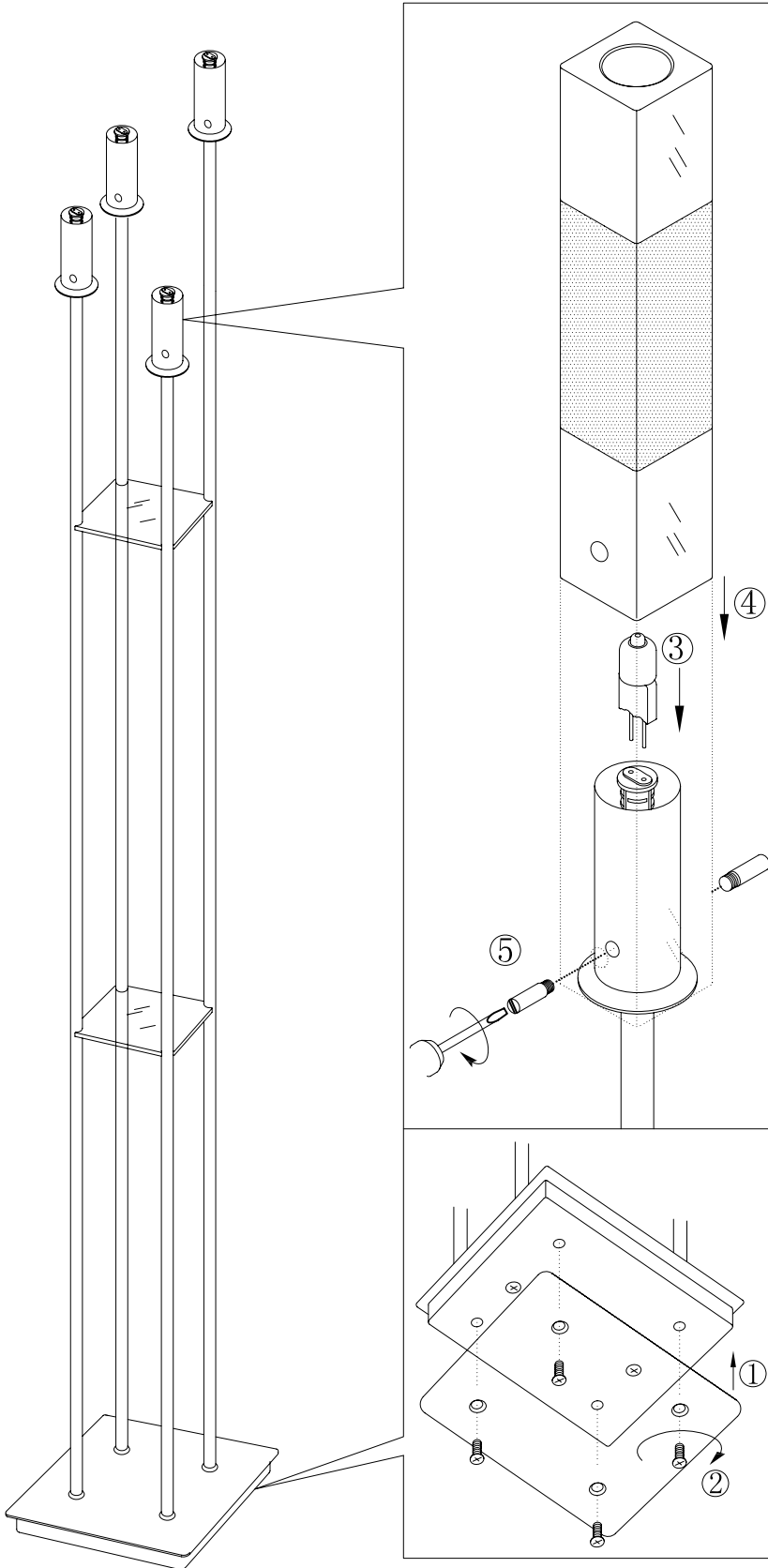



INSTRUCTIONS
INSTRUCCIONES
88852A



RELAMPING INSTRUCTIONS FOR 88852A

Save these Instructions

1. INSTRUCTIONS PERTAINING TO A RISK OF FIRE, ELECTRIC SHOCK, EXPOSURE TO EXCESSIVE UV RADIATION, OR INJURY TO PERSONS and IMPORTANT SAFETY INSTRUCTIONS
2. CAUTION: Risk of exposure to excessive ultraviolet (UV) radiation - Do not operate without complete bulb enclosure in place or if lens is damaged
3. CAUTION: To Reduce The Risk Of A Burn During Relamping, Disconnect Power To The Unit By Turning Off The Unit Switch Or Unplugging Before Relamping"
4. Lighted lamp is HOT!
5. Turn off/unplug and allow to cool before replacing lamp.
6. Lamp gets HOT quickly! Only contact switch/plug when turning on.
7. Do not touch hot lens, guard, or enclosure.
8. Do not remain in light if skin feels warm.
9. Do not look directly at lighted lamp.
10. Keep lamp away from materials that may burn.
11. Use only with a 20 watt or smaller lamp.
12. Do not touch the lamp at any time. Use a soft cloth. Oil from skin may damage lamp.
13. Do not operate the lamp with a missing or damaged guard, lamp containment barrier (or UV light filter).

Remarks:

- Guard is a portion of the unit that prevents inadvertent contact with the lamp. May be integral with the UV filter or as a portion of enclosure or shade.
- Lamp Containment Barrier – Lamp containment barrier is a part of a lighting unit that encloses the lamp.

Instructions pour remplacer l'ampoule Veuillez conserver ces instructions

1. Instructions concernant un risque de feu, décharge électrique, exposition au rayonnement ultra-violet excessif, ou blessures dangereuse aux personnes et instructions de sécurité importantes.
2. Attention: Risque d'être exposé au rayonnement ultra-violet excessif. Ne pas manipuler si l'ampoule n'est pas complètement enfermée à sa place ou si lentille est endommagée.
3. Attention: Arrêter le courant à l'unité en débranchant l'ampoule avant de la rallumer ou éteindre l'interrupteur de l'unité pour réduire les risques de brûlures.
4. Éteindre le luminaire et le laisser refroidir avant de toucher à l'ampoule.
5. L'ampoule devient chaude très rapidement.
6. Ne pas toucher la lentille ou le verre de protection, risque de brûlure.
7. Retirez-vous si vous sentez une chaleur excessive sur votre peau.
8. Ne jamais regarder directement la source de lumière.
9. Gardez-le luminaire loin de tous matériaux pouvant prendre feu.
10. Utiliser une ampoule de 20 watts maximum.
11. Ne jamais toucher l'ampoule, utiliser un linge propre pour la manipuler.
12. Ne jamais mettre le luminaire en fonction avec des pièces manquantes ou endommagées.

Remarques:

- Le couvre ampoule est une pièce qui prévient tout contact avec quoi que ce soit pouvant endommager l'ampoule. Que ce soit une partie intégrale ou supplément du luminaire.
- Ce luminaire contient une abat-jour de verre – Cette pièce est celle qui recouvre l'ampoule.

ADVERTENCIA PARA Guarde estas Instrucciones

1. Estas instrucciones pertenecen a riesgos de incendio, choques eléctricos, excesiva exposición a radiaciones UV, o heridas a personas e importantes instrucciones de seguridad.
2. PRECAUCIÓN: Riesgo de excesiva exposición a la radiación ultravioleta (UV) – No operar si la ampolleta no esta correctamente instalada o si el vidrio esta dañado.
3. PRECAUCIÓN: Para reducir el riesgo de quemaduras durante tormentas eléctricas; desconecte el aparato apagando el interruptor o desenchufando la lámpara antes de la tormenta.
4. La lámpara encendida esta caliente!
5. Apague/desenchufe y permita enfriar antes de reinstalar la lámpara.
6. La lámpara se calienta rápidamente! Entre en contacto solamente con el interruptor y enchufe al manipularla.
7. No toque el vidrio, protector o cualquier pieza caliente.
8. No permanezca cerca de la luz si comienza a sentir su piel caliente.
9. No mire directamente la luz de la lámpara.
10. Mantenga la lámpara lejos de materiales que puedan encenderse o quemarse.
11. Use solo con 20watt o lámparas más pequeñas.
12. Nunca toque la lámpara. Utilice un paño suave.
13. No utilice la lámpara con los protectores dañados o sin ellos, o si sucede lo mismo con la barrera de contención de la lámpara(o el filtro de luz UV).

Comentarios:

- El protector es una parte que previene el contacto involuntario con la lámpara. Puede ser integral con un filtro UV o como parte de la pantalla.
- La barrera de contención de la lámpara – Es parte de la unidad de iluminación que rodea la lámpara.